

ОТЧЕТ О ФИНАНСОВЫХ РЕЗУЛЬТАТАХ ДЕЯТЕЛЬНОСТИ УЧРЕЖДЕНИЯ

на 1 января 2024 г.

Муниципальное бюджетное общеобразовательное учреждение "Средняя общеобразовательная школа с углубленным изучением отдельных предметов № 30" города Кирова

Форма по ОКУД

Дата

по ОКПО

ИНН

КОДЫ

0503721

01.01.2024

10937015

4346048652

Обособленное подразделение

Учредитель

Бюджет муниципального образования "Город Киров"

по ОКТМО

по ОКПО

ИНН

Глава по БК

33701000

4345180665

Наименование органа, осуществляю-

щего полномочия учредителя

по ОКЕИ

Периодичность: годовая

Единица измерения: руб.

Глава по БК

по ОКЕИ

383

Наименование показателя	Код строки	Код аналитики	Деятельность с целевыми средствами	Деятельность по государственному заданию	Приносимая доходность	Итого
	2	3	4	5	6	7
Доходы (стр. 030+стр. 040+стр. 050+стр. 060+стр. 070+стр. 090+стр. 100+стр. 110)	010	100	13 803 295,13	63 733 723,87	2 216 458,68	79 753 477,68
Доходы от собственности	030	120	-	-	-	-
в том числе:						
Доходы от оказания платных услуг (работ), комиссионной заботой	040	130	-	65 707 100,00	1 969 400,00	67 676 500,00
в том числе:						
Доходы от оказания платных услуг (работ)		131	-	65 707 100,00	1 969 400,00	67 676 500,00
Штрафы, пени, неустойки, возмещения ущерба	050	140	-	-	15 535,88	15 535,88
в том числе:						
Доходы от штрафных санкций за нарушение законодательства о закупках и нарушение условий контрактов (договоров)		141	-	-	15 535,88	15 535,88
Безвозмездные поступления текущего характера	060	150	8 987 574,06	-	-	8 987 574,06
в том числе:						
Поступления текущего характера бюджетным и автономным учреждениям от сектора государственного управления		152	8 987 574,06	-	-	8 987 574,06
Безвозмездные поступления капитального характера	070	160	4 815 721,07	-	-	4 815 721,07
в том числе:						
Поступления капитального характера бюджетным и автономным учреждениям от сектора государственного управления		162	4 815 721,07	-	-	4 815 721,07
Доходы от операций с активами	090	170	-	-4 154 971,73	8 049,80	-4 146 921,93
в том числе:						
Доходы от выбытия активов		172	-	-	2 184,00	1 432 360,65
Чрезвычайные доходы от операций с активами		173	-	-	5 865,80	5 865,80
Доходы от оценки активов и обязательств		176	-	-5 585 148,38	-	-5 585 148,38



Наименование показателя	Код строки	Код аналитики	Деятельность с целевыми средствами	Деятельность по госу-дарственному заданию	Приносящая доход деятельность	Итого
Прочие доходы	100	180	-	-	-	-
в том числе						
Безвозмездные неденежные поступления в сектор государственного управления	110	190	-	2 181 595,60	223 473,00	2 405 068,60
в том числе						
Безвозмездные неденежные поступления текущего характера от организаций (за исключением сектора государственного управления и организаций государственного сектора)		192	-	-	107 313,00	107 313,00
Безвозмездные неденежные поступления капитального характера от сектора государственного управления и организаций государственного сектора		195	-	2 181 595,60	-	2 181 595,60
Безвозмездные неденежные поступления капитального характера от организаций (за исключением сектора государственного управления и организаций государственного сектора)		196	-	-	71 711,00	71 711,00
Безвозмездные неденежные поступления капитального характера от физических лиц		197	-	-	44 449,00	44 449,00
Расходы (стр. 160+стр. 170+стр. 190+стр. 210+стр. 230+стр. 240+стр. 250+стр. 260+стр. 270)	150	200	8 711 659,05	67 602 786,60	2 452 347,24	78 766 792,89
в том числе	160	210	5 955 485,83	57 696 188,76	1 131 518,09	64 783 192,68
Заработная плата		211	4 466 615,90	44 313 509,00	869 061,39	49 649 186,29
Прочие несоциальные выплаты персоналу в денежной форме		212	107 490,00	-	-	107 490,00
Начисления на выплаты по оплате труда		213	1 381 379,93	13 382 679,76	262 456,70	15 026 516,39
Оплата работ, услуг	170	220	2 719 100,00	4 800 727,37	851 210,27	8 371 037,64
в том числе						
Услуги связи		221	-	42 800,00	10 422,30	53 222,30
Коммунальные услуги		223	-	4 488 727,37	199 072,67	4 687 800,04
Арендная плата за пользование имуществом (за исключением земельных участков и других обособленных природных объектов)		224	-	-	6 263,76	6 263,76
Работы, услуги по содержанию имущества		225	1 974 800,00	169 200,00	336 533,23	2 480 533,23
Прочие работы, услуги		226	744 300,00	100 000,00	298 918,31	1 143 218,31
Обслуживание долговых обязательств	190	230	-	-	-	-
в том числе						
Безвозмездные перечисления текущего характера организациям	210	240	-	-	-	-
в том числе						
Безвозмездные перечисления бюджетам	230	250	-	-	-	-
в том числе						

Социальное обеспечение	240	260	24 870,27	325 486,94	28 712,14	379 069,35
в том числе						
Пенсии, пособия, выплачиваемые работодателями, нанимателями бывшим работникам		264	-	55 739,56	-	55 739,56
Социальные пособия и компенсации персоналу в денежной форме		266	24 870,27	269 747,38	28 712,14	323 329,79
Расходы по операциям с акциями	250	270	12 202,95	4 223 235,53	414 045,74	4 649 484,22
в том числе						
Амортизация		271	-	4 096 728,92	179 040,83	4 275 769,75
Расходование материальных запасов		272	12 202,95	126 506,61	235 004,91	373 714,47
Безвозмездные перечисления капитального характера организациям	260	280	-	-	-	-
в том числе						

Наименование показателя	Код		Деятельность с целевыми средствами	Деятельность по госу-дарственному заданию	Приносящая доход деятельность	Итого	
	строки	аналитики					
	1	2	3	4	5	6	7
Прочие расходы		270	290	-	557 148,00	26 861,00	584 009,00
В том числе:							
Налоги, пошлины и сборы			291	-	557 148,00	26 861,00	584 009,00
Чистый операционный результат (стр. 301–стр. 302); (стр. 310+стр. 410)		300		5 091 636,08	-3 869 062,73	-235 888,56	986 684,79
<i>Операционный результат до налогообложения (стр. 010–стр. 150)</i>		301		5 091 636,08	-3 869 062,73	-235 888,56	986 684,79
Операции с нефинансовыми активами (стр. 320 + стр. 330 + стр. 350 + стр. 360 + стр. 370 + стр. 380 + стр. 390 + стр. 395 + стр. 400)		310		8 250,00	-1 593 886,57	33 466,17	-1 552 170,40
Чистое поступление основных средств		320		-	4 007 096,55	-	4 007 096,55
В том числе:							
увеличение стоимости основных средств		321	310	4 815 721,07	10 893 390,91	219 268,83	15 928 380,81
уменьшение стоимости основных средств		322	41X	4 815 721,07	6 886 294,36	219 268,83	11 921 284,26
Чистое поступление непроизведенных активов		350		-	-5 585 148,38	-	-5 585 148,38
уменьшение стоимости непроизведенных активов		352	43X	-	5 585 148,38	-	5 585 148,38
Чистое поступление материальных запасов		360		8 250,00	-15 834,74	25 858,68	18 273,94
В том числе:							
увеличение стоимости материальных запасов		361	340	20 452,95	210 246,87	309 849,59	540 549,41
из них:							
увеличение стоимости материальных запасов для целей капитальных вложений			347	-	23 325,00	46 400,00	69 725,00
уменьшение стоимости материальных запасов		362	440	12 202,95	226 081,61	283 990,91	522 275,47
из них:							
уменьшение стоимости материальных запасов для целей капитальных вложений			447	-	74 950,00	46 802,00	121 752,00
В том числе:							
увеличение стоимости прав пользования		371	35X	-	-	12 837,76	12 837,76
уменьшение стоимости прав пользования		372	45X	-	-	12 837,76	12 837,76


Наименование показателя	Код строки	Код аналитики	Деятельность с первыми средствами	Деятельность по гос-дарственному заданию	Приносящая доход деятельность	Итого
1	2	3	4	5	6	7
В том числе:						
увеличение затрат	391	х	-	25 193 121,27	✓	25 193 121,27
уменьшение затрат	392	х	-	25 193 121,27	✓	25 193 121,27
<i>Чистое изменение расходов будущих периодов</i>	400	х	-	-	7 607,49	✓ 7 607,49
Операции с финансовыми активами и обязательствами (стр. 420-стр. 510)	410		✓ 5 083 386,08	✓ -2 275 176,16	✓ -269 354,73	✓ 2 538 855,19
Операции с финансовыми активами (стр. 430+стр. 440+стр. 450+стр. 460+стр. 470+стр. 480)	420		✓ -9 173 260,00	✓ 26 365 768,31	✓ -431 079,26	✓ 16 761 429,05
<i>Чистое поступление денежных средств и их эквивалентов</i>	430		-	-	-430 005,06	✓ -430 005,06
в том числе:						
поступление денежных средств и их эквивалентов	431	510	✓ 13 804 022,71	✓ 66 473 392,85	✓ 2 047 267,73	✓ 82 324 683,29
выбытие денежных средств и их эквивалентов	432	610	✓ 13 804 022,71	✓ 66 473 392,85	✓ 2 477 272,79	✓ 82 754 688,35
<i>Чистое увеличение дебиторской задолженности</i>	480		✓ -9 173 260,00	✓ 26 365 768,31	✓ -1 074,20	✓ 17 191 434,11
в том числе:						
увеличение дебиторской задолженности	481	560	✓ 26 006 116,44	✓ 214 881 854,06	✓ 2 050 203,97	✓ 242 938 174,47
уменьшение дебиторской задолженности	482	660	✓ 35 179 376,44	✓ 188 516 085,75	✓ 2 051 278,17	✓ 225 746 740,36

Наименование показателя	Код строки	Код аналитики	Деятельность с немыми средствами	Деятельность по госу-дарственному заданию	Приносящая доход деятельность	Итого
	2	3	4	5	6	7
Операции с обязательствами (стр. 520+стр. 530+стр. 540+стр. 550+стр. 560)						
Чистое увеличение прочей кредиторской задолженности	510		✓ -14 256 646,08	✓ 28 640 944,47	✓ -161 724,53	✓ 14 222 573,86
В том числе:	540		✓ -4 815 721,07	✓ 4 689 568,77	✓ -34 377,66	✓ -160 529,96
увеличение прочей кредиторской задолженности	541	730	✓ 16 520 208,74	✓ 96 256 632,05	✓ 3 003 718,35	✓ 115 780 559,14
уменьшение прочей кредиторской задолженности	542	830	✓ 21 335 929,81	✓ 91 567 063,28	✓ 3 038 096,01	✓ 115 941 089,10
Чистое изменение доходов будущих периодов	550	x	✓ -9 173 260,00	✓ 24 593 500,00	-	✓ 15 420 240,00
Чистое изменение резервов предстоящих расходов	560	x	✓ -267 665,01	✓ -642 124,30	✓ -127 346,87	✓ -1 037 136,18

Руководитель  (подпись) Орлова-Федосимова Татьяна Викторовна (расшифровка подписи) Главный бухгалтер  (подпись) Плюснина Наталия Леонидовна (расшифровка подписи)

Централизованная бухгалтерия (наименование, ОГРН, ИНН, КПП, местонахождение)

Руководитель (уполномоченное лицо)  (подпись) (должность) (подпись) (расшифровка подписи)

Исполнитель  (должность) (подпись) (расшифровка подписи) (телефон, e-mail)

"01" января 2024

Документ подписан электронной подписью. Дата представления 02.02.2024
 Ответственный(Орлова-Федосимова Татьяна Викторовна, Сертификат: 410C94E877E696D3E8BDDA492F9BD8C7, Действителен: с 14.08.2023 по 06.11.2024)